

た26

あざみ野駅経由すすき野団地行き

たまプラーザ駅発 発車予定時刻表

時刻	平日	土曜	時刻	休日
6			6	
7			7	
8			8	
9			9	
10	02	04	10	04
11	02	04	11	04
12	02	04	12	04
13	02	04	13	04
14	02	04	14	04
15	02	04	15	04
16	02	04	16	04
17	17	17	17	17
18			18	
19			19	
20			20	
21			21	
22			22	
23			23	

無印：すすき野団地行き

道路混雑等のため予定時刻通りに運行できないことがありますので、ご了承ください。

2020年06月01日 実施

お問い合わせ先：東急バス 虹が丘営業所 044-988-7979

た26

あざみ野駅経由すすき野団地行き

新石川三丁目発 発車予定時刻表

時刻	平日	土曜	時刻	休日
6			6	
7			7	
8			8	
9			9	
10	03	05	10	05
11	03	05	11	05
12	03	05	12	05
13	03	05	13	05
14	03	05	14	05
15	03	05	15	05
16	03	05	16	05
17	18	18	17	18
18			18	
19			19	
20			20	
21			21	
22			22	
23			23	

無印：すすき野団地行き

道路混雑等のため予定時刻通りに運行できないことがありますので、ご了承ください。

2020年06月01日 実施

お問い合わせ先：東急バス 虹が丘営業所 044-988-7979

た26

あざみ野駅経由すすき野団地行き

新石川二丁目発 発車予定時刻表

時刻	平日	土曜	時刻	休日
6			6	
7			7	
8			8	
9			9	
10	04	06	10	06
11	04	06	11	06
12	04	06	12	06
13	04	06	13	06
14	04	06	14	06
15	04	06	15	06
16	04	06	16	06
17	19	19	17	19
18			18	
19			19	
20			20	
21			21	
22			22	
23			23	

無印：すすき野団地行き

道路混雑等のため予定時刻通りに運行できないことがありますので、ご了承ください。

2020年06月01日 実施

お問い合わせ先：東急バス 虹が丘営業所 044-988-7979

た26

あざみ野駅経由すすき野団地行き

新石川一丁目発 発車予定時刻表

時刻	平日	土曜	時刻	休日
6			6	
7			7	
8			8	
9			9	
10	05	07	10	07
11	05	07	11	07
12	05	07	12	07
13	05	07	13	07
14	05	07	14	07
15	05	07	15	07
16	05	07	16	07
17	20	20	17	20
18			18	
19			19	
20			20	
21			21	
22			22	
23			23	

無印：すすき野団地行き

道路混雑等のため予定時刻通りに運行できないことがありますので、ご了承ください。

2020年06月01日 実施

お問い合わせ先：東急バス 虹が丘営業所 044-988-7979

た26

あざみ野駅経由すすき野団地行き

山内小学校発 発車予定時刻表






時刻	平日	土曜	時刻	休日
6			6	
7			7	
8			8	
9			9	
10	06	08	10	08
11	06	08	11	08
12	06	08	12	08
13	06	08	13	08
14	06	08	14	08
15	06	08	15	08
16	06	08	16	08
17	21	21	17	21
18			18	
19			19	
20			20	
21			21	
22			22	
23			23	

無印：すすき野団地行き

道路混雑等のため予定時刻通りに運行できないことがありますので、ご了承ください。

2020年06月01日 実施

お問い合わせ先：東急バス 虹が丘営業所 044-988-7979

-  あ27 もみの木台・虹が丘団地經由 **すすき野団地行き**
-  あ28 もみの木台・虹が丘団地經由 **虹が丘営業所行き**
-  た26 あざみ野駅經由 **すすき野団地行き**
-  **急行** もみの木台・虹が丘団地 **すすき野団地行き**
-  鷺21 もみの木台・虹が丘団地經由 **虹が丘営業所行き**

あざみ野駅発 発車予定時刻表

時刻	平日	土曜	時刻	休日
6	18 25 32 41 46 50 54 58	18 32 46 50 54 58	6	18 32 46
7	01 04 06 09 11 15 17 21 23 25 27 31 33 36 38 41 43 46 48 51 54 55 58	02 06 10 14 18 22 26 29 32 36 40 44 47 49 52 55 59	7	00 10 20 30 39 49 58
8	01 04 07 11 15 19 23 26 29 32 35 39 42 45 48 51 54 57	02 06 10 14 19 24 29 34 39 44 49 54 59	8	07 16 25 33 41 49 56
9	00 03 07 11 15 19 23 27 31 35 40 45 50 55	04 09 14 19 23 28 34 40 46 52 58	9	03 10 17 24 31 38 45 52 58
10	00 05 10 15 20 25 30 35 40 45 50 56	04 10 16 22 28 34 40 46 52 58	10	04 10 16 22 28 34 40 46 52 58
11	02 08 14 20 26 32 38 44 50 56	05 12 19 25 32 39 46 53	11	05 12 19 25 32 39 46 53
12	02 08 14 20 26 32 38 44 50 56	00 07 13 19 26 33 40 46 52 59	12	00 06 13 19 26 33 40 46 53
13	02 08 14 20 26 32 38 44 50 56	05 11 17 22 27 32 38 43 48 53 58	13	00 06 13 19 25 30 35 40 46 53
14	02 08 14 20 26 32 38 44 50 56	02 06 10 14 18 22 27 32 37 42 48 54	14	00 07 13 19 25 31 38 45 52
15	02 08 14 20 26 32 38 43 48 53 58	00 06 12 17 22 27 33 40 47 54	15	00 06 13 19 25 32 39 46 53
16	03 07 11 15 19 23 27 31 35 39 43 47 51 55	00 07 13 19 25 31 38 44 50 56	16	00 07 13 19 25 31 38 44 50 56
17	00 05 10 14 18 22 26 30 34 38 42 46 50 54 58	02 08 14 21 27 33 39 45 51 57	17	02 08 14 20 26 31 36 41 47 53
18	02 06 10 14 18 22 26 30 34 39 43 48 52 57	04 10 16 22 28 34 40 47 53 59	18	00 07 13 19 25 31 37 44 52
19	01 06 10 14 18 22 27 31 36 40 45 49 54 58	05 11 18 24 31 38 45 52 59	19	00 08 15 22 30 37 45 53
20	02 06 10 15 19 23 27 32 36 40 44 48 53 57	06 14 21 28 35 42 49 57	20	00 07 15 22 30 38 45 53
21	02 07 12 16 21 25 30 34 39 43 48 53 57	04 12 20 28 36 44 52	21	01 10 19 28 37 46 54
22	02 06 11 15 20 24 29 33 38 43 48 53 58	00 08 16 24 32 40 48 55	22	03 10 18 26 34 40 47 55
23	03 07 11 14 20 27 35 45 55	02 14 27 38 52	23	03 10
24	05 15 25 33 42 52	01 13	24	
25	03 10 29		25	

無印：すすき野団地行き ▼：虹が丘団地經由営業所行き 急：急行 深：深夜バス

《時刻の表記》 30 は深夜バス 30 はノンステップ(スロープ付)バス 30 は深夜バス(ノンステップにて運行)
尚、ノンステップ(スロープ付)バスは、整備等により一般車両にて運行する場合がありますのでご了承下さい。

道路混雑等のため予定時刻通りに運行できないことがありますので、ご了承願います。

2020年06月01日 実施

お問い合わせ先：東急バス 虹が丘営業所 044-988-7979

あ24 虹が丘営業所行き

あ27 もみの木台・虹が丘団地経由すずき野団地行き

あ28 もみの木台・虹が丘団地経由虹が丘営業所行き

あ29 荏子田三丁目経由田園調布学園大学行き

あ29 荏子田三丁目経由美しが丘西行き

た26 もみの木台・虹が丘団地経由すずき野団地行き

た63 元石川高校経由たまプラーザ駅行き

鷺21 もみの木台・虹が丘団地経由虹が丘営業所行き

あざみ野二丁目発 発車予定時刻表

Table with columns for Day (平日), Saturday (土曜), and Holiday (休日). Rows represent bus times from 6:00 to 25:00. Includes route details like '平日', '土曜', '休日' and specific bus numbers.

無印：すずき野団地行き ▼：虹が丘団地経由営業所行き タ：たまプラーザ駅行き 西：あ29 美しが丘西止まり 高：学校対応便 ◎：営業所行（虹団地行きません）調：田園調布学園大学行き 深：深夜バス

《時刻の表記》 30は深夜バス 30はノンステップ(スロープ付)バス 30は深夜バス(ノンステップにて運行) 尚、ノンステップ(スロープ付)バスは、整備等により一般車両にて運行する場合がありますのでご了承下さい。

道路混雑等のため予定時刻通りに運行できないことがありますので、ご了承願います。

2020年06月01日 実施

お問い合わせ先：東急バス 虹が丘営業所 044-988-7979

あ24 虹が丘営業所行き

あ27 もみの木台・虹が丘団地經由すすき野団地行き

あ28 もみの木台・虹が丘団地經由虹が丘営業所行き

あ29 荇子田三丁目經由田園調布学園大学行き

あ29 荇子田三丁目經由美しが丘西行き

た26 もみの木台・虹が丘団地經由すすき野団地行き

た63 元石川高校經由たまプラーザ駅行き

鷺21 もみの木台・虹が丘団地經由虹が丘営業所行き

あざみ野団地発 発車予定時刻表

Table with columns for Day (平日), Saturday (土曜), and Holiday (休日). Rows represent bus numbers from 6 to 25, with departure times listed for each. Includes symbols like 'タ', '西', '調', '高', '◎', '▼' indicating specific routes or conditions.

無印：すすき野団地行き ▼：虹が丘団地經由営業所行き タ：たまプラーザ駅行き 西：あ29 美しが丘西止まり 高：学校対応便 ◎：営業所行（虹団地行きません 調：田園調布学園大学行き 深：深夜バス

《時刻の表記》 30は深夜バス 30はノンステップ(スロープ付)バス 30は深夜バス(ノンステップにて運行) 尚、ノンステップ(スロープ付)バスは、整備等により一般車両にて運行する場合がありますのでご了承下さい。

道路混雑等のため予定時刻通りに運行できないことがありますので、ご了承願います。

2020年06月01日 実施

お問い合わせ先：東急バス 虹が丘営業所 044-988-7979

あ24 虹が丘営業所行き

あ27 もみの木台・虹が丘団地經由すすき野団地行き

あ28 もみの木台・虹が丘団地經由虹が丘営業所行き

あ29 荻子田三丁目經由田園調布学園大学行き

あ29 荻子田三丁目經由美しが丘西行き

た26 もみの木台・虹が丘団地經由すすき野団地行き

た21 もみの木台・虹が丘団地經由虹が丘営業所行き

大場町発 発車予定時刻表

時刻	平日	土曜	時刻	休日
6	22 29 36 45 50 54 58	22 36 50 58	6	22 36 50
7	02 05 10 15 21 27 31 37 42 47 52 55 59	02 06 10 18 22 26 33 36 40 44 48 53 56 59	7	04 14 24 25 34 43 53
8	02 05 08 11 15 19 19 23 27 30 30 33 36 39 39 43 46 49 52 55 58	03 06 09 10 14 18 19 23 28 29 33 38 43 48 53 58 59	8	02 11 11 20 29 33 37 45 53
9	01 04 07 11 15 19 19 23 27 31 35 39 44 49 54 59	03 08 13 18 23 27 28 32 38 44 50 56 56	9	00 07 07 14 21 28 30 35 42 49 56 59
10	00 04 09 12 14 19 24 29 34 39 44 49 54 54	02 08 14 20 20 26 32 38 44 44 50 56	10	02 08 14 19 20 26 32 38 44 44 50 56
11	00 06 12 12 18 24 30 36 42 42 48 54	02 09 16 18 23 29 36 43 45 50 57	11	02 09 11 16 23 29 36 38 43 50 57
12	00 06 12 18 19 24 30 36 42 48 50 54	04 11 17 19 23 30 37 40 44 50 56	12	04 06 10 17 23 30 33 37 44 50 51 57
13	00 06 12 18 20 24 30 36 42 48 54 54	03 09 15 15 21 26 31 36 36 42 47 52 57 59	13	04 10 11 17 23 29 34 34 39 44 50 57
14	00 06 12 16 18 24 30 36 42 42 48 54	02 06 10 14 18 22 26 26 31 36 41 46 52 55 58	14	04 06 11 17 23 29 34 35 42 49 56
15	00 06 12 14 18 24 30 36 42 43 47 52 57	04 10 16 19 21 26 31 37 44 44 51 58	15	04 05 10 17 23 29 30 36 43 50 57
16	02 04 07 11 15 15 19 23 27 31 35 39 43 47 47 51 55 59	04 11 17 18 23 29 35 42 45 48 54	16	02 04 11 17 23 24 29 35 42 42 48 54
17	04 09 14 14 18 22 26 30 34 38 39 42 46 50 54 58 59	00 06 12 18 18 25 31 37 37 43 49 55 57	17	00 01 06 12 18 24 24 30 35 40 45 49 51 57
18	02 06 10 14 18 18 22 26 30 34 38 38 43 47 52 56 56	01 08 14 20 20 26 32 38 38 44 51 55 57 59	18	04 11 17 19 23 29 35 41 48 50 56
19	01 05 10 14 18 18 22 26 31 35 36 40 44 49 53 58 58	03 09 15 17 22 28 34 35 35 42 49 54 56	19	04 12 14 19 26 34 34 41 44 49 57
20	02 06 10 14 19 19 23 27 31 36 36 40 44 48 52 57 59	03 10 17 18 25 32 39 46 46 53	20	04 09 11 19 26 34 36 42 49 57
21	01 06 11 16 16 20 25 29 34 38 38 43 47 52 57	01 08 12 16 24 32 35 40 48 55 56	21	05 14 23 32 41 50 58
22	01 04 06 10 12 15 19 24 28 33 37 39 42 47 52 57	04 12 20 28 36 44 52 59	22	07 14 22 30 38 44 51 59
23	01 02 07 11 15 18 24 31 39 49 59	06 18 31 42 56	23	07 14
24	09 19 29 37 46 56	05 17	24	
25	07 14 33		25	

無印：すすき野団地行き ▼：虹が丘団地經由営業所行き 西：あ29 美しが丘西止まり

◎：営業所行（虹団行きません） 調：田園調布学園大学行き 深：深夜バス

《時刻の表記》 30は深夜バス 30はノンステップ(スロープ付)バス 30は深夜バス(ノンステップにて運行)

尚、ノンステップ(スロープ付)バスは、整備等により一般車両にて運行する場合がありますのでご了承下さい。

道路混雑等のため予定時刻通りに運行できないことがありますので、ご了承願います。

2020年06月01日 実施

お問い合わせ先：東急バス 虹が丘営業所 044-988-7979

あ24 虹が丘営業所行き

た26 もみの木台・虹が丘団地経由すずき野団地行き

あ27 もみの木台・虹が丘団地経由すずき野団地行き

驚21 もみの木台・虹が丘団地経由虹が丘営業所行き

あ28 もみの木台・虹が丘団地経由虹が丘営業所行き

あ29 荻子田三丁目経由田園調布学園大学行き

あ29 荻子田三丁目経由美しが丘西行き

あざみ野ガーデンズ発 発車予定時刻表

時刻	平日	土曜	時刻	休日
6	23 30 37 46 51 55 59	23 37 51 59	6	23 37 51
7	03 06 11 16 22 28 32 38 43 48 53 56	03 07 11 19 23 27 34 37 41 45 49 54 57	7	05 15 25 26 35 44 54
8	00 03 06 09 12 16 20 20 24 28 31 31 34 37 40 40 44 47 50 53 56 59	00 04 07 10 11 15 19 20 24 29 30 34 39 44 49 54 59	8	03 12 12 21 30 34 38 46 54
9	02 05 08 12 16 20 20 24 28 32 36 40 45 50 55	00 04 09 14 19 24 28 29 33 39 45 51 57 57	9	01 08 08 15 22 29 31 36 43 50 57
10	00 01 05 10 13 15 20 25 30 35 40 45 50 55 55	03 09 15 21 21 27 33 39 45 45 51 57	10	00 03 09 15 20 21 27 33 39 45 45 51 57
11	01 07 13 13 19 25 31 37 43 43 49 55	03 10 17 19 24 30 37 44 46 51 58	11	03 10 12 17 24 30 37 39 44 51 58
12	01 07 13 19 20 25 31 37 43 49 51 55	05 12 18 20 24 31 38 41 45 51 57	12	05 07 11 18 24 31 34 38 45 51 52 58
13	01 07 13 19 21 25 31 37 43 49 55 55	04 10 16 16 22 27 32 37 37 43 48 53 58	13	05 11 12 18 24 30 35 35 40 45 51 58
14	01 07 13 17 19 25 31 37 43 43 49 55	00 03 07 11 15 19 23 27 27 32 37 42 47 53 56 59	14	05 07 12 18 24 30 35 36 43 50 57
15	01 07 13 15 19 25 31 37 43 44 48 53 58	05 11 17 20 22 27 32 38 45 45 52 59	15	05 06 11 18 24 30 31 37 44 51 58
16	03 05 08 12 16 16 20 24 28 32 36 40 44 48 48 52 56	05 12 18 19 24 30 36 43 46 49 55	16	03 05 12 18 24 25 30 36 43 43 49 55
17	00 05 10 15 15 19 23 27 31 35 39 40 43 47 51 55 59	01 07 13 19 19 26 32 38 38 44 50 56 58	17	01 02 07 13 19 25 25 31 36 41 46 50 52 58
18	00 03 07 11 15 19 19 23 27 31 35 39 39 44 48 53 57 57	02 09 15 21 21 27 33 39 39 45 52 56 58	18	05 12 18 20 24 30 36 42 49 51 57
19	02 06 11 15 19 19 23 27 32 36 37 41 45 50 54 59 59	00 04 10 16 18 23 29 35 36 36 43 50 55 57	19	05 13 15 20 27 35 35 42 45 50 58
20	03 07 11 15 20 20 24 28 32 37 37 41 45 49 53 58	04 11 18 19 26 33 40 47 47 54	20	05 10 12 20 27 35 37 43 50 58
21	00 02 07 12 17 17 21 26 30 35 39 39 44 48 53 58	02 09 13 17 25 33 36 41 49 56 57	21	06 15 24 33 42 51 59
22	02 05 07 11 13 16 20 25 29 34 38 40 43 48 53 58	05 13 21 29 37 45 53	22	08 15 23 31 39 45 52
23	02 03 08 12 16 19 25 32 40 50	00 07 19 32 43 57	23	00 08 15
24	00 10 20 30 38 47 57	06 18	24	
25	08 15 34		25	

無印：すずき野団地行き ▼：虹が丘団地経由営業所行き 西：あ29 美しが丘西止まり

◎：営業所行（虹団行きません） 調：田園調布学園大学行き 深：深夜バス

《時刻の表記》 行先 30 は深夜バス 行先 30 はノンステップ(スロープ付)バス 行先 30 は深夜バス(ノンステップにて運行)
 尚、ノンステップ(スロープ付)バスは、整備等により一般車両にて運行する場合がありますのでご了承下さい。
 道路混雑等のため予定時刻通りに運行できないことがありますので、ご了承願います。

お問い合わせ先：東急バス 虹が丘営業所 044-988-7979

2020年06月01日 実施

- あ24 虹が丘営業所行き
- あ27 もみの木台・虹が丘団地經由すすき野団地行き
- あ28 もみの木台・虹が丘団地經由虹が丘営業所行き
- た26 もみの木台・虹が丘団地經由すすき野団地行き
- 鷺21 虹が丘団地經由虹が丘営業所行き

すすき野一丁目発 発車予定時刻表

時刻	平日	土曜	時刻	休日
6	24 31 38 47 52 56	24 38 52	6	24 38 52
7	00 04 07 12 17 23 29 33 39 44 49 54 57	00 04 08 12 20 24 28 35 38 42 46 50 55 58	7	06 16 26 36 45 55
8	01 04 07 10 13 17 21 25 29 32 35 38 41 45 48 51 54 57	01 05 08 11 12 16 20 25 30 35 40 45 50 55	8	04 13 22 31 39 47 55
9	00 03 06 09 13 17 21 25 29 33 37 41 46 51 56	00 05 10 15 20 25 29 34 40 46 52 58	9	02 09 16 23 30 37 44 51 58
10	01 06 11 16 21 26 31 36 41 46 51 56	04 10 16 22 28 34 40 46 52 58	10	04 10 16 22 28 34 40 46 52 58
11	02 08 14 20 26 32 38 44 50 56	04 11 18 25 31 38 45 52 59	11	04 11 18 25 31 38 45 52 59
12	02 08 14 20 26 32 38 44 50 56	06 13 19 25 32 39 46 52 58	12	06 12 19 25 32 39 46 52 59
13	02 08 14 20 26 32 38 44 50 56	05 11 17 23 28 33 38 44 49 54 59	13	06 12 19 25 31 36 41 46 52 59
14	02 08 14 20 26 32 38 44 50 56	04 08 12 16 20 24 28 33 38 43 48 54	14	06 13 19 25 31 37 44 51 58
15	02 08 14 20 26 32 38 44 49 54 59	00 06 12 18 23 28 33 39 46 53	15	06 12 19 25 31 38 45 52 59
16	04 09 13 17 21 25 29 33 37 41 45 49 53 57	00 06 13 19 25 31 37 44 50 56	16	06 13 19 25 31 37 44 50 56
17	01 06 11 16 20 24 28 32 36 40 44 48 52 56	02 08 14 20 27 33 39 45 51 57	17	02 08 14 20 26 32 37 42 47 53 59
18	00 04 08 12 16 20 24 28 32 36 40 45 49 54 58	03 10 16 22 28 34 40 46 53 59	18	06 13 19 25 31 37 43 50 58
19	03 07 12 16 20 24 28 33 37 42 46 51 55	01 05 11 17 24 30 36 37 44 51 58	19	06 14 21 28 36 36 43 51 59
20	00 04 08 12 16 21 25 29 33 38 42 46 50 54 59	05 12 20 27 34 41 48 55	20	06 13 21 28 36 44 51 59
21	03 08 13 18 22 27 31 36 40 45 49 54 59	03 10 18 26 34 42 50 58	21	07 16 25 34 43 52
22	03 08 12 14 17 21 26 30 35 39 41 44 49 54 59	06 14 22 30 38 46 54	22	00 09 16 24 32 40 46 53
23	03 04 09 13 17 20 26 33 41 51	01 08 20 33 44 58	23	01 09 16
24	01 11 21 31 39 48 58	07 19	24	
25	09 16 35		25	

無印：すすき野団地行き ▼：虹が丘団地經由営業所行き ◎：営業所行（虹団地行きません）深：深夜バス

《時刻の表記》 30は深夜バス 30はノンステップ(スロープ付)バス 30は深夜バス(ノンステップにて運行)
尚、ノンステップ(スロープ付)バスは、整備等により一般車両にて運行する場合がありますのでご了承下さい。

道路混雑等のため予定時刻通りに運行できないことがありますので、ご了承願います。

2020年06月01日 実施

お問い合わせ先：東急バス 虹が丘営業所 044-988-7979

あ24

虹が丘営業所行き

鷺21

虹が丘団地經由虹が丘営業所行き

あ27

虹が丘団地經由すすき野団地行き

あ28

虹が丘団地經由虹が丘営業所行き

た26

もみの木台・虹が丘団地經由すすき野団地行き

急行

虹が丘団地すすき野団地行き

もみの木台発 発車予定時刻表

時刻	平日	土曜	時刻	休日
6	25 32 39 48 53 57	25 39 53 57	6	25 39 53
7	01 05 08 11 13 16 18 22 24 28 30 32 34 38 40 43 45 48 50 53 55 58	01 05 09 13 17 21 25 29 33 36 39 43 47 51 54 56 59	7	07 17 27 37 46 56
8	01 02 05 08 11 14 18 22 26 30 33 36 39 42 46 49 52 55 58	02 06 09 12 13 17 21 26 31 36 41 46 51 56	8	05 14 23 32 40 48 56
9	01 04 07 10 14 18 22 26 30 34 38 42 47 52 57	01 06 11 16 21 26 30 35 41 47 53 59	9	03 10 17 24 31 38 45 52 59
10	02 07 12 17 22 27 32 37 42 47 52 57	05 11 17 23 29 35 41 47 53 59	10	05 11 17 23 29 35 41 47 53 59
11	03 09 15 21 27 33 39 45 51 57	05 12 19 26 32 39 46 53	11	05 12 19 26 32 39 46 53
12	03 09 15 21 27 33 39 45 51 57	00 07 14 20 26 33 40 47 53 59	12	00 07 13 20 26 33 40 47 53
13	03 09 15 21 27 33 39 45 51 57	06 12 18 24 29 34 39 45 50 55	13	00 07 13 20 26 32 37 42 47 53
14	03 09 15 21 27 33 39 45 51 57	00 05 09 13 17 21 25 29 34 39 44 49 55	14	00 07 14 20 26 32 38 45 52 59
15	03 09 15 21 27 33 39 45 50 55	01 07 13 19 24 29 34 40 47 54	15	07 13 20 26 32 39 46 53
16	00 05 10 14 18 22 26 30 34 38 42 46 50 54 58	01 07 14 20 26 32 38 45 51 57	16	00 07 14 20 26 32 38 45 51 57
17	02 07 12 17 21 25 29 33 37 41 45 49 53 57	03 09 15 21 28 34 40 46 52 58	17	03 09 15 21 27 33 38 43 48 54
18	01 05 09 13 17 21 25 29 33 37 41 46 50 55 59	04 11 17 23 29 35 41 47 54	18	00 07 14 20 26 32 38 44 51 59
19	04 08 13 17 21 25 29 34 38 43 47 52 56	00 02 06 12 18 25 31 37 38 45 52 59	19	07 15 22 29 37 37 44 52
20	01 05 09 13 17 22 26 30 34 39 43 47 51 55	06 13 21 28 35 42 49 56	20	00 07 14 22 29 37 45 52
21	00 04 09 14 19 23 28 32 37 41 46 50 55	04 11 19 27 35 43 51 59	21	00 08 17 26 35 44 53
22	00 04 09 13 15 18 22 27 31 36 40 42 45 50 55	07 15 23 31 39 47 55	22	01 10 17 25 33 41 47 54
23	00 04 05 10 14 18 21 27 34 42 52	02 09 21 34 45 59	23	02 10 17
24	02 12 22 32 40 49 59	08 20	24	
25	10 17 36		25	

無印：すすき野団地行き ▼：虹が丘団地經由営業所行き 急：急行 ◎：営業所行（虹団行きません）深：深夜バス

《時刻の表記》 行先 30 は深夜バス 行先 30 はノンステップ(スロープ付)バス 行先 30 は深夜バス(ノンステップにて運行) 尚、ノンステップ(スロープ付)バスは、整備等により一般車両にて運行する場合がありますのでご了承下さい。

道路混雑等のため予定時刻通りに運行できないことがありますので、ご了承願います。

2020年06月01日 実施

お問い合わせ先：東急バス 虹が丘営業所 044-988-7979

- あ24 虹が丘営業所行き
- あ27 虹が丘団地經由すすき野団地行き
- あ28 虹が丘団地經由虹が丘営業所行き
- た26 虹が丘団地經由すすき野団地行き
- 鷺21 虹が丘団地經由虹が丘営業所行き

すすき野二丁目発 発車予定時刻表

時刻	平日	土曜	時刻	休日
6	26 33 40 49 54 58	26 40 54	6	26 40 54
7	02 06 09 14 19 25 31 35 41 46 51 56 59	02 06 10 14 22 26 30 37 40 44 48 52 57	7	08 18 28 38 47 57
8	03 06 09 12 15 19 23 27 31 34 37 40 43 47 50 53 56 59	00 03 07 10 13 14 18 22 27 32 37 42 47 52 57	8	06 15 24 33 41 49 57
9	02 05 08 11 15 19 23 27 31 35 39 43 48 53 58	02 07 12 17 22 27 31 36 42 48 54	9	04 11 18 25 32 39 46 53
10	03 08 13 18 23 28 33 38 43 48 53 58	00 06 12 18 24 30 36 42 48 54	10	00 06 12 18 24 30 36 42 48 54
11	04 10 16 22 28 34 40 46 52 58	00 06 13 20 27 33 40 47 54	11	00 06 13 20 27 33 40 47 54
12	04 10 16 22 28 34 40 46 52 58	01 08 15 21 27 34 41 48 54	12	01 08 14 21 27 34 41 48 54
13	04 10 16 22 28 34 40 46 52 58	00 07 13 19 25 30 35 40 46 51 56	13	01 08 14 21 27 33 38 43 48 54
14	04 10 16 22 28 34 40 46 52 58	01 06 10 14 18 22 26 30 35 40 45 50 56	14	01 08 15 21 27 33 39 46 53
15	04 10 16 22 28 34 40 46 51 56	02 08 14 20 25 30 35 41 48 55	15	00 08 14 21 27 33 40 47 54
16	01 06 11 15 19 23 27 31 35 39 43 47 51 55 59	02 08 15 21 27 33 39 46 52 58	16	01 08 15 21 27 33 39 46 52 58
17	03 08 13 18 22 26 30 34 38 42 46 50 54 58	04 10 16 22 29 35 41 47 53 59	17	04 10 16 22 28 34 39 44 49 55
18	02 06 10 14 18 22 26 30 34 38 42 47 51 56	05 12 18 24 30 36 42 48 55	18	01 08 15 21 27 33 39 45 52
19	00 05 09 14 18 22 26 30 35 39 44 48 53 57	01 03 07 13 19 26 32 38 39 46 53	19	00 08 16 23 30 38 38 45 53
20	02 06 10 14 18 23 27 31 35 40 44 48 52 56	00 07 14 22 29 36 43 50 57	20	01 08 15 23 30 38 46 53
21	01 05 10 15 20 24 29 33 38 42 47 51 56	05 12 20 28 36 44 52	21	01 09 18 27 36 45 54
22	01 05 10 14 16 19 23 28 32 37 41 43 46 51 56	00 08 16 24 32 40 48 56	22	02 11 18 26 34 42 48 55
23	01 05 06 11 15 19 22 28 35 43 53	03 10 22 35 46	23	03 11 18
24	03 13 23 33 41 50	00 09 21	24	
25	00 11 18 37		25	

無印：すすき野団地行き ▼：虹が丘団地經由営業所行き ◎：営業所行（虹団行きません 深：深夜バス

《時刻の表記》 30 は深夜バス 30 はノンステップ(スロープ付)バス 30 は深夜バス(ノンステップにて運行)
尚、ノンステップ(スロープ付)バスは、整備等により一般車両にて運行する場合がありますのでご了承下さい。

道路混雑等のため予定時刻通りに運行できないことがありますので、ご了承願います。

2020年06月01日 実施

お問い合わせ先：東急バス 虹が丘営業所 044-988-7979

- あ24 虹が丘営業所行き
- あ27 虹が丘団地經由すすき野団地行き
- あ28 虹が丘団地經由虹が丘営業所行き
- た26 虹が丘団地經由すすき野団地行き
- 鷺21 虹が丘団地經由虹が丘営業所行き

虹が丘小学校発 発車予定時刻表

時刻	平日	土曜	時刻	休日
6	27 34 41 50 55 59	27 41 55	6	27 41 55
7	03 07 10 15 20 26 32 36 42 47 52 57	03 07 11 15 23 27 31 38 41 45 49 53 58	7	09 19 29 39 48 58
8	00 04 07 10 13 16 20 24 28 32 35 38 41 44 48 51 54 57	01 04 08 11 14 15 19 23 28 33 38 43 48 53 58	8	07 16 25 34 42 50 58
9	00 03 06 09 12 16 20 24 28 32 36 40 44 49 54 59	03 08 13 18 23 28 32 37 43 49 55	9	05 12 19 26 33 40 47 54
10	04 09 14 19 24 29 34 39 44 49 54 59	01 07 13 19 25 31 37 43 49 55	10	01 07 13 19 25 31 37 43 49 55
11	05 11 17 23 29 35 41 47 53 59	01 07 14 21 28 34 41 48 55	11	01 07 14 21 28 34 41 48 55
12	05 11 17 23 29 35 41 47 53 59	02 09 16 22 28 35 42 49 55	12	02 09 15 22 28 35 42 49 55
13	05 11 17 23 29 35 41 47 53 59	01 08 14 20 26 31 36 41 47 52 57	13	02 09 15 22 28 34 39 44 49 55
14	05 11 17 23 29 35 41 47 53 59	02 07 11 15 19 23 27 31 36 41 46 51 57	14	02 09 16 22 28 34 40 47 54
15	05 11 17 23 29 35 41 47 52 57	03 09 15 21 26 31 36 42 49 56	15	01 09 15 22 28 34 41 48 55
16	02 07 12 16 20 24 28 32 36 40 44 48 52 56	03 09 16 22 28 34 40 47 53 59	16	02 09 16 22 28 34 40 47 53 59
17	00 04 09 14 19 23 27 31 35 39 43 47 51 55 59	05 11 17 23 30 36 42 48 54	17	05 11 17 23 29 35 40 45 50 56
18	03 07 11 15 19 23 27 31 35 39 43 48 52 57	00 06 13 19 25 31 37 43 49 56	18	02 09 16 22 28 34 40 46 53
19	01 06 10 15 19 23 27 31 36 40 45 49 54 58	02 04 08 14 20 27 33 39 40 47 54	19	01 09 17 24 31 39 39 46 54
20	03 07 11 15 19 24 28 32 36 41 45 49 53 57	01 08 15 23 30 37 44 51 58	20	02 09 16 24 31 39 47 54
21	02 06 11 16 21 25 30 34 39 43 48 52 57	06 13 21 29 37 45 53	21	02 10 19 28 37 46 55
22	02 06 11 15 17 20 24 29 33 38 42 44 47 52 57	01 09 17 25 33 41 49 57	22	03 12 19 27 35 43 49 56
23	02 06 07 12 16 20 23 29 36 44 54	04 11 23 36 47	23	04 12 19
24	04 14 24 34 42 51	01 10 22	24	
25	01 12 19 38		25	

無印：すすき野団地行き ▼：虹が丘団地經由営業所行き ◎：営業所行（虹団行きません 深：深夜バス

《時刻の表記》 30 は深夜バス 30 はノンステップ(スロープ付)バス 30 は深夜バス(ノンステップにて運行)
尚、ノンステップ(スロープ付)バスは、整備等により一般車両にて運行する場合がありますのでご了承下さい。

道路混雑等のため予定時刻通りに運行できないことがありますので、ご了承願います。

2020年06月01日 実施

お問い合わせ先：東急バス 虹が丘営業所 044-988-7979

あ27 すずき野団地行き

鷺21 虹が丘営業所行き

あ28 虹が丘営業所行き

た26 虹が丘団地經由 すずき野団地行き

柿02 すずき野団地行き

急行 EXPRESS すずき野団地行き

虹が丘団地発 発車予定時刻表

時刻	平日	土曜	時刻	休日
6	28 35 41 42 51 56	28 42 45 56 59	6	28 42 45 56
7	00 04 08 11 13 16 18 20 21 24 27 30 33 34 37 40 43 45 48 50 53 55 58	04 08 12 16 16 19 24 28 32 35 39 42 46 50 54 56 56 59	7	10 16 20 30 40 45 49 59
8	01 03 05 08 11 14 17 21 24 25 29 33 36 39 42 45 49 52 55 58	02 05 09 12 16 19 20 24 29 34 39 44 49 54 59	8	08 16 17 26 35 43 51 59
9	01 04 07 10 13 17 21 25 29 33 37 41 45 50 55	04 09 14 19 24 29 33 38 44 50 56	9	06 13 20 27 34 41 48 55
10	00 05 10 15 20 25 30 35 40 45 50 55	02 08 14 20 26 32 38 44 50 56	10	02 08 14 20 26 32 38 44 50 56
11	00 06 12 18 24 30 36 42 48 54	02 08 15 22 29 35 42 49 56	11	02 08 15 22 29 35 42 49 56
12	00 06 12 18 24 30 36 42 46 48 54	03 10 17 23 29 36 43 46 50 56	12	03 10 16 23 29 36 43 46 50 56
13	00 06 12 18 24 30 36 42 46 48 54	02 09 15 21 27 32 37 42 46 48 53 58	13	03 10 16 23 29 35 40 45 46 50 56
14	00 06 12 18 24 30 36 42 48 54	03 08 12 16 20 24 28 32 37 42 47 52 58	14	03 10 17 23 29 35 41 48 55
15	00 06 12 18 24 30 36 42 48 51 53 58	04 10 16 22 27 32 37 43 50 51 57	15	02 10 16 23 29 35 42 49 51 56
16	03 08 13 17 21 25 29 33 37 41 41 45 49 53 57	04 10 17 23 29 35 41 41 48 54	16	03 10 17 23 29 35 41 41 48 54
17	01 05 10 15 20 24 28 32 36 40 44 48 52 56	00 06 12 18 24 31 37 43 49 55	17	00 06 12 18 24 30 36 41 46 51 57
18	00 04 08 12 16 20 24 28 32 36 40 44 49 53 58	01 07 14 20 26 32 38 44 50 57	18	03 10 17 23 29 35 41 47 54
19	02 07 07 11 16 20 24 28 32 37 40 41 46 50 55 59	03 07 09 15 21 28 34 40 41 48 55	19	02 07 10 18 25 32 40 40 47 55
20	04 08 12 16 20 25 29 33 37 38 42 46 50 54 58	02 09 16 24 31 38 41 45 52 59	20	03 10 17 25 32 40 41 48 55
21	01 03 07 12 17 22 26 31 35 40 44 49 53 58	07 08 14 22 30 38 46 54	21	03 08 11 20 29 38 47 56
22	03 07 11 12 16 21 25 30 34 39 43 48 53 58	02 10 11 18 26 34 39 42 50 54 58	22	04 11 13 20 28 36 39 44 50 54 57
23	03 07 08 13 17 21 24 30 37 45 55	04 05 12 24 37 48	23	04 05 13 20
24	05 15 25 35 43 52	02 11 23	24	
25	02 13 20 39		25	

無印：すずき野団地行き ▼：虹が丘団地經由営業所行き 急：急行 深：深夜バス

《時刻の表記》 30は深夜バス 30はノンステップ(スロープ付)バス 30は深夜バス(ノンステップにて運行) 尚、ノンステップ(スロープ付)バスは、整備等により一般車両にて運行する場合がありますのでご了承下さい。

道路混雑等のため予定時刻通りに運行できないことがありますので、ご了承願います。

2020年06月01日 実施

お問い合わせ先：東急バス 虹が丘営業所 044-988-7979