

スマホ定期券 3つのポイント



POINT
1

窓口に行かなくてOK!

購入から発行まで、
スマホだけで完結します。



POINT
2

アプリから、 いつでもどこでも 購入※できる!

24時間どこからでも
ササッと購入!



POINT
3

手間のかかる払いもどし、 領収書の発行も 簡単に!

アプリで完結するから
すぐ対応できる!
しかもラクラク!



※クレジットカード(VISA、MASTER)やページー対応の銀行振込、ネットバンクがご利用になれます。またコンビニでも購入できます。(セブン-イレブン、ローソン、ファミリーマート、ミニストップ、デイリーヤマザキ)

よくあるQ&A

Q スマートフォンを忘れたり、
充電が不足していたりした場合はどうなるの?

A 乗車時に、運賃をお支払いください。

Q スマートフォンを機種変更した場合はどうなるの?

A 新たな端末で再度ログインすれば、スマホ定期券を利用できるようになります。
※新たな端末でログインする際は、必ず前の端末でログアウトをお願いします。


Q 何日前から定期券を購入できますか?

A 定期券開始日の14日前から購入できます。
(例) 購入日が12月1日の場合
●定期券開始日「12月1日」～「12月15日」→購入可
●定期券開始日「12月16日」→購入不可(12月2日以降に購入可)

Q 予約の確認方法は?

A 『バスもり!』アプリ内の[予約一覧]からご確認いただけます。

アプリに関するお問い合わせ

 **ウェルネットコールセンター**
9:00~18:00(年中無休)
TEL.0570-046-046

路線に関するお問い合わせ

東急バスお客さまセンター
月～金 9:00～17:30(土日祝日、年末年始を除く)
TEL.03-6412-0190

詳しくは、当社ホームページをご覧ください。

東急バス

検索

— 見せて簡単 **らくらく** 移動! —

東急バス

川崎市内全線※1 /

溝の口駅～新横浜駅直行バス

スマホ定期券

のご案内



12/1 WED より発売開始!

※1 発着区間は川崎市内に限ります。
※2 障害者定期券の設定はありません。



東急バス



東急バスの川崎市内全線 / 溝の口駅～新横浜駅直行バスでスマホ定期券が使えるようになります！

ご購入方法

1 まずはアプリをダウンロード



QR・検索からサイトにジャンプし、『バスもり!』アプリをダウンロード。
画面の指示に従い、アカウントを作成・登録。

※App store、App storeロゴは、米国およびその他の国で登録されたApple Inc.の商標です。
※Google playおよびGoogle playロゴはGoogle LLCの商標です。

2 東急バスの定期券を選択

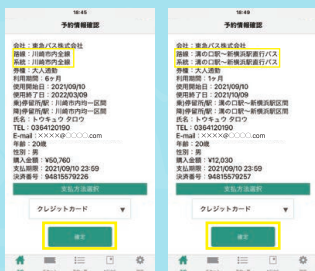


アカウント登録後、**定期券購入**をタップ。



エリアから**都道府県** ▶ **神奈川県**を選択し「次へ」。
運行会社から**東急バス** ▶ **路線**を選択し「次へ」。

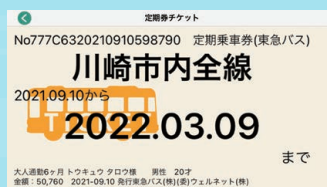
3 支払予約情報を確認



川崎市内全線定期券の場合
溝の口駅～新横浜直行バス定期券の場合

予約情報を確認し
支払い方法を選択した後、**確定**をタップ。

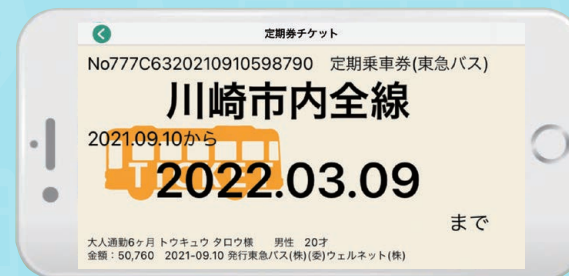
4 スマホ定期券のできあがり!



決済完了後、
定期画面が表示されます。

※モバイルPASMO、モバイルSuicaが搭載されている場合は、IC読取機にスマホ定期券を近づけすぎないようにご注意ください。
※モバイルPASMOは、株式会社バスモの登録商標です。
※モバイルSuicaは、東日本旅客鉄道株式会社の登録商標です。

使用時は表示された定期券を
乗務員に見せるだけ!



表示イメージ

払いもどしについて

『バスもり!』アプリでのみ払いもどしいただけます。

※払いもどしには手数料(東急バス払いもどし手数料520円+『バスもり!』サービス提供会社のウェルネット手数料550円)がかかります。